



**HairRepro**

DK.PROFESSIONAL

取扱説明書

保証書付

要保管

ご使用前には、必ずこの取扱説明書をよくお読みになり大切に保管してください。

## 目次

取扱説明書に関するご注意	.....	P 2
正しく安全にご使用いただくために	.....	P 2・3
使用前のご注意	.....	P 4
使用中・使用後のご注意	.....	P 5
保守・点検のご注意	.....	P 6
各部の名称・仕様	.....	P 7
操作方法	.....	P 8・9
スカルプトリートメント手順	.....	P 10
フェイシャルトリートメント手順	.....	P 11
保証規定	.....	P 12
MEMO	.....	P 13・14
保証書	.....	P 15

## 取扱説明書に関するご注意

- ◆取扱説明書は本機器を安全にお使いいただくために必要です。  
本機器を人に貸したり、差し上げたりするときには必ずこの取扱説明書を一緒にお渡しください。
- ◆ご使用前にこの「取扱説明書」をよくお読みになり、正しくお使いください。
- ◆あなたや他の人への危害、財産への損害を未然に防止するために、下記のような絵表示をしています。危害や損害の程度を表していますので、内容を理解してから本文をお読みください。

## 正しく安全にご使用いただくために

ご使用前に必ずお読みになり、正しくご使用ください。

注意事項は、ご使用前にお読みになり、必ずお守りください。

表示と意味は、次のようになっています。



**危険**

誤った取扱いをすると、人が死亡または重傷を負う危険が差し迫って生じることが想定される内容を示します。



**警告**

誤った取扱いをすると、人が死亡または重傷を負う可能性が想定される内容を示します。



**注意**

誤った取扱いをすると、人が傷害を負う可能性または、物的損害が想定される内容を示します。



「危険・警告・注意」を促す内容です。  
※表示例は「感電注意」



してはいけない「禁止」の内容です。  
※表示例は「分解禁止」



行為を指示する「強制」の内容です。  
※表示例は「プラグをコンセントから抜く」

## 正しく安全にご使用いただくために

### ⚠ 危険

下記のような医用電子機器との併用は、誤作動を招く恐れがありますので使用しないでください。

- 1) ペースメーカー等の体内植込型医用電子機器
- 2) 人工心肺等の生命維持用電子機器
- 3) 心電計・点滴器等の装着型の医用電子機器

### ⚠ 警告

次のような方または部位へのご使用は、避けてください。

また本機器は美容を目的としているため、他の目的には絶対に使用しないでください。

- 発熱・急病・感染性疾患・心臓疾患などを発症している方や血圧異常時
- 妊娠中の方や悪性腫瘍のある方
- アレルギー体質（アトピー性皮膚炎など）で美容機器の使用が困難な方
- 整形手術を受けた部分や金属・プラスチック・シリコンを埋め込んでいる部位
- 血友病患者や出血性疾患を伴う病気の方
- 顔面黒皮症の方や病的なシミ・ホクロ・イボのある部位
- 過度の日焼けで炎症を起こしている部位
- 光過敏症の方
- ステロイド系ホルモン剤の使用や化粧品により炎症を起こしている部位
- マヒのある方・意思表示のできない方

※通院中の方は医師にご相談の上、ご使用ください。

※12歳以下のお子様へのご使用は避けてください。

### ⚠ 注意

- 傷口へは使用しないでください。
- 健康が特にすぐれない時は使用しないでください。
- 酒気帯び状態で使用しないでください。
- 過去に下記のようなトラブルの経験がある方は医師にご相談の上、ご使用ください。
  - ・化学繊維でのトラブル（かぶれ等）
  - ・化粧品によるトラブル（かぶれ等）
  - ・美容機器を使用したトリートメントによるトラブル

## 使用前のご注意

### ⚠ 危険

他の美容機器とは同時に使用しないでください。



### ⚠ 警告

- ①指定されている部位、目的以外には絶対に使用しないでください。
- ②点灯中に光源をのぞいたり、直視をしたりしないでください。
- ③水分や湿気の多い所では絶対に使用しないでください。
- ④ACアダプター・USBケーブルの上に重い物を絶対に載せないでください。
- ⑤ACアダプター・USBケーブルが傷んだら、販売店にお問合せください。
- ⑥仕様に記載されている電源・電圧以外で使用しないでください。



### ⚠ 注意

- ①ご購入後、初めて使用される場合は必ずフル充電をしてください。  
充電を十分にされずに使用されますと、トリートメントの途中で、電源が切れてしまうことがあります。
- ②湿度の高い所、ほこりの多い所での使用はしないでください。  
機器の寿命を縮め、故障の原因となります。
- ③充電の際は、タコ足配線を避けてください。
- ④本機器に水をかけたり、こぼしたりしないでください。水などが本機器内に入りますと故障の原因となります。
- ⑤USBケーブルをACアダプターやUSBコネクターに抜き差しする際は、必ず先端を持って行ってください。コードを持って引き抜きますと、断線の恐れがあります。
- ⑥濡れた手でACアダプター・USBケーブルの抜き差しをしないでください。感電の原因となります。
- ⑦ご使用前に、必ず貴金属類（時計・ネックレス等のアクセサリ類）や眼鏡・コンタクトレンズを外してください。
- ⑧他の製品や付属品などを流用しないでください。事故やトラブルの原因となります。

### 充電について

電源方式=充電式



充電中



充電終了

●フル充電時間：5時間

●連続使用时间：3時間

●充電時間及び連続使用時間はご使用環境等により左記時間と異なる場合がございます。

## 使用中のご注意

取扱説明書に記載のある使用手順に従い、正しくご使用ください。  
また、トリートメント手順に明記されている注意事項も必ずお守りください。



### ⚠ 警告

- ① 身体に異常があらわれたり、皮膚に異常を感じた場合は直ちに使用を中止し、医師にご相談ください。
- ② 強い刺激を過度に感じた場合は直ちに使用を中止し、販売店にお問い合わせください。
- ③ 地震や雷の時は、ACアダプター(充電中の場合)をコンセントから抜いてください。

### ⚠ 注意

- ① 本機器に異常が見られたら、直ちに使用を中止して販売店へお問い合わせください。
- ② 本機器を直接他の電気製品(テレビ・ラジオ・パソコン・携帯電話・ステレオ・他の美容機器など)に接触させないでください。
- ③ 使用中、本機器を移動する際は落とさないように注意してください。
- ④ 専用のACアダプター・USBケーブル以外を使用しないでください。
- ⑤ 本機器をご使用の際は、専用美容液以外を使用しないでください。
- ⑥ ACアダプター・USBケーブルを接続したままのご使用はおやめください。  
(故障の原因となります)

## 使用後のご注意

### ⚠ 注意

ご使用後は、柔らかい布で汚れを拭き取り、専用ケースで保管してください。  
充電が必要な場合は、充電完了後、専用ケースで保管してください。

## 保守・点検のご注意



### ⚠ 警告

- ①本機器を、勝手に分解・修理・改造しないでください。  
故障かなと思ったら、使用を中止し、販売店へお問い合わせください。
- ②本機器を高い所から落としたり、強い衝撃を与えたりしないでください。  
誤って落とした場合は、必ず点検してからご使用ください。  
(LEDの点灯状態・亀裂の有無等)

### ⚠ 注意

- ①温度や湿度の高い所、ほこりが多い所での保管はしないでください。
- ②お子様の手の届かない所、水のかからない所に保管してください。
- ③強い磁気や電波の発生する場所での保管はしないでください。
- ④ACアダプター・USBケーブルを傷つけたり、無理に曲げたり、強く引っ張ったり、束ねたりしないでください。また、重いものを載せたり、挟み込んだりするとコードが破損し、火災・感電・事故の原因となります。
- ⑤本機器は、柔らかい布で汚れを拭き取ってください。  
固い布で拭くと本体を傷つけ機能を著しく低下させる原因となりますので、おやめください。本機器はシンナー・ガソリン・灯油・磨き粉・熱湯・薬品類で拭かないでください。

### 点検をしましょう

- 半年以上使用しなかった本機器を再度使用する場合は、使用する前に必ず異常がないか点検してからご使用ください。(LEDの点灯状態・亀裂の有無等)  
故障したままご使用になりますと事故の原因となります。

ご使用前に以下の項目をよく読んでお使いください

### 使用上のご注意

1	トリートメントは1部位=週2回(3日に1回)が限度です。 ・最初の1週~2週間は週に2回お手入れしてください。(その後は週に1回) ・過度なお手入れはかえって肌によくありません。
2	・フェイシャルトリートメントは、化粧を落とし水分を取り除いてから行ってください。 ・スカルプトリートメントは、洗髪後、髪をよく乾かしてから行ってください。
3	肌の状態は、体調によっても異なります。 お肌の様子を見ながら使用し、発疹・発赤・かゆみなど肌に何らかの異常が生じた場合は、使用を中止し、専門医にご相談ください。
4	肌のトラブルはストレス・体質・内臓疾患・または化粧品なども原因として考えられますので、専門医にご相談ください。

### 専用美容液使用上のご注意

- 肌の状態・体調によっては、ヒリヒリしたり湿疹・発疹・発赤・かゆみ・刺激が見られる場合があります。その時は使用を中止し数日間様子を見て、症状が消えてから使用してください。症状の改善が見られない場合は専門医にご相談ください。

## 各部の名称・仕様

### 【製品構成】



### 【付属品】

ACアダプター USBケーブル 専用ケース 取扱説明書兼保証書

### 仕様

製品名 : Hair Repro Z Premium(ヘアリプロ ゼット プレミアム)  
電源定格:入力AC100~240V 50/60Hz  
消費電力:最大8.5Wh  
出力周波数(MFIP):90kHz (イオン):50Hz  
LED波長:赤630nm(±10nm) 青415nm(±10nm)  
外形:最大H212mm×W44mm×D45mm  
重量:約150g  
タイマー:7分



## 操作方法

(注)イオンモードとMFIPモードは同時に使用する事は出来ません。

### 【イオンモード】

① イオンスイッチを長押しで作動します。(1回) <作動状態>

② イオンスイッチで体感レベルを選択できます。

(注) イオンモードを使用する場合は必ず左右のアース部分を触れるように握ってください。

(注) アース部分に触れないと、イオンモードが働きません。

③ 7分間経過すると自動的に電源が切れます。

イオンスイッチ	青ランプ	レベル
1回(長押し)	●	1
2回	●●	2
3回	消	OFF

### 【MFIPモード】

① レベルスイッチを長押しで作動します。

② レベルスイッチの回数でレベルを選択します。

③ モードスイッチでMFIPのモードを選択します。

④ 7分間経過すると自動的に電源が切れます。

(注) モードスイッチ4回目はショートもどります。

レベルスイッチ	赤ランプ	レベル
1回(長押し)	●	1
2回	●●	2
3回	●●●	3
4回	消	OFF

モードスイッチ	黄ランプ	モード
1回(レベル長押し連動)	●	ショート
2回	●●	ミディアム
3回	●●●	ロング

### 【LED】

【イオンモード】及び【MFIPモード】作動時は常に点灯します。



## 操作方法

※トリートメント中、本機器の音で状態をお伝えします。

Hair Repro Z Premium 機械音について	
使用中にくピツ> と音が鳴ります。	ONにすると10秒に1回鳴ります。
	停止する10秒前より2秒に1回鳴ります。
	停止する5秒前より1秒に1回鳴ります。

・トリートメントの手順はP10～P11をご確認ください。

### トリートメント開始

※GFエッセンスを使用した場合の  
使用量の目安です。

トリートメント部位に専用エッセンスを塗布します。

エッセンス	塗布量	推奨モード
スカルプS	全体に5プッシュ	MFIPモード
スカルプG	指に1～2プッシュ取り、気になる所へ塗布 (付けすぎに注意してください)	イオンモード
フェイス	フェイス(全体)…2スポイト	MFIPモード
	アイ…0.5スポイト	
	ネック…1.5スポイト	

※トリートメントを行いたい部位(肌)にヘッド(素子)を密着させゆつくりと動かしてください。

※初めてご使用される際はレベル1からお試ください。肌の様子を見ながら無理をせず、1つずつレベルを上げてください。

※連続使用時間は7分です。(約7分経過しますと自動的に電源が切れます)

※使用中、本体が熱を帯びることがございますが、通常使用していただく上での安全性には問題ございません。

### トリートメント終了

・ご使用中に停止する場合は、必ず電源をOFFにし、電源が切れたことをご確認のうえ、トリートメントを終了してください。

・ご使用後は、柔らかい布で汚れを拭き取り、専用ケースに入れて保管してください。

## スカルプトリートメント手順

### ■基本トリートメント時間：7分

- (注)洗髪後は良く乾かしてからご使用ください。  
(注)必ず貴金属類(時計・ネックレス等のアクセサリ類)や眼鏡・コンタクトレンズを外してからご使用ください。  
(注)【イオンモード】を使用する場合は必ず左右のアース部分を触れるように握ってください。  
(注)アース部分に触れないとイオンモードが働きません。

#### 全体ケア



(注)前頭部から後頭部に向かってゆっくり移動させてください。

#### ポイントケア

例 はえ際



例 つむじ



(注)毛がらみに注意しながら塗布した部分に対し細かく動かしてください。

#### トリートメント共有事項







- ヘッド(素子)が頭皮に当たるようにしてください。
- 本機器はゆっくり動かしてください。
- 一箇所ですべて停止をしないよう動かし続けてください。
- 施術後、肌(頭皮)に残ったエッセンスは指の腹でマッサージを行い、馴染ませてください。

# フェイシャルトリートメント手順

## 全体ケア ■基本トリートメント時間：7分


(注) 化粧を良く落としてからご使用ください。

(注) 必ず貴金属類(時計・ネックレス等のアクセサリ類)や眼鏡・コンタクトレンズを外してからご使用ください。

- 
- ① アゴ先(クルクル)  
アゴ先→耳下(直線)
- 
- ② アゴ先・口角→耳下  
鼻槽・目の下→こめかみ  
(すべて直線)
- 
- ③ アゴ先・口角→耳下  
鼻槽・目の下→こめかみ  
(すべてクルクル)
- 
- ④ フェイスライン→頬の  
トップ  
(直線)
- 
- ⑤ フェイスライン→目の下  
(直線)
- 
- ⑥ 目の下ライン →こめかみ・生え際  
眉毛・こめかみ →生え際  
(すべて直線)

## パーツケア

アイトリートメント時間：約1分  
エッセンス塗布量目安：片目0.5スポイト

- 
- ① 目の下・目頭→こめかみ  
(直線)
- 
- ② 眉下→眉上引き上げ  
(直線)

ネックトリートメント時間：約5分  
エッセンス塗布量目安1.5スポイト

- 
- ① 鎖骨の上→フェイスライン  
(直線)
- ⊗マークは喚起です。  
喚起を避けてご使用下さい。
- 
- ② 鎖骨の上→フェイスライン  
(クルクル)

## 保証規定

1. 取扱説明書の注意書きに従った使用状態で、保証期間内に故障した場合は、無償修理をさせていただきます。
  - ・修理をご依頼になる場合には、商品に保証書の写しを添えてお買い上げの販売店にお申し付けください。
2. ご転居の場合の修理ご依頼先等は、お買い上げの販売店または代理店にご相談ください。
3. 保証期間内でも次の場合には原則として有償修理とさせていただきます。
  - ・使用上の誤り及び不当な修理や改造による故障及び損傷
  - ・使用者側での輸送・移動時等の落下・水没等によるお取り扱いが不適切なために生じた故障や損傷の場合
  - ・火災・地震・水害・落雷・その他天災地変及び公害・塩害・ガス害(硫化ガスなど)・異常電圧・指定外の使用電源(電圧・周波数)等による故障及び損傷
  - ・車両・船舶等に放置された場合に生ずる故障及び損傷
  - ・保証書の写しが添付されていない場合
  - ・保証書に商品のシリアルNo.・お買い上げ年月日・お客様名・販売店名の記入のない場合、あるいは字句を書き換えられた場合
  - ・本体・保証書のシリアルNo.シールを剥がされた場合
4. 保証書は再発行致しませんので大切に保管してください。

※この保証規定は、本保証書に明示した期間、条件のもとにおいて無償修理をお約束するための規定です。

よってこの保証規定に従い、本保証書を発行している者(保証責任者)、及びそれ以外の事業者に対するお客様の法律上の権利を制限するものではありませんので、保証期間経過後の修理についてご不明の場合は、お買い上げの販売店にお問い合わせください。





# 保証書

要保管

※修理の際は必ずコピーを1部添えてください。

商品名	Hair Repro Z Premium(ヘアリプロ セット プレミアム)
シリアル No.	
保証期間	お買い上げ日から <b>本体のみ 1年間</b> (その他付属品は対象外)
販売店	
お買い上げ日	年 月 日
お客様名	
ご住所	〒 -
電話番号	( ) -

\*機器や消耗品についてご不明な点が  
ございましたらお気軽にご相談ください。

お客様ご相談窓口

「アデランスお客様サービス室」

 0120-03-9696

・使い方がよく分からない ・部品が破損し、部品を取り替えたい ・本体が動かない  
・消耗品を購入したい ・本体を修理したい

保証書は取扱説明書の記載内容で、無償修理を行うことをお約束するものです。  
お買い上げ日から上記期間中に故障が発生した場合は、本保証書の写しを添付の上、販売店に修理をご依頼ください。

※シリアルNo.・お買い上げ年月日・お客様名・販売店名の記入のない場合、あるいは字句を書き換えられた場合は、本保証書は有効とはなりませんので、記入漏れの無いことを必ずご確認ください。

※本体・保証書のシリアルNo.シールを剥がされた場合も、保証対象外となりますのでご注意ください。

発売元 株式会社 **アデランス**  
東京都新宿区新宿1-6-3

製造元 株式会社 ARTISTIC & CO.  
岐阜県羽島市福寿町平方5-15

T & K